

附件 2

第七届中国国际进口博览会广东交易团 专业观众报名指引

一、报名须知

参会单位或个人对所填报的单位和个人信息的真实性负责，请谨慎填报。

二、广东交易团组织架构

广东交易团秘书处设在广东省商务厅，下设各交易分团，交易分团包括各地市分团、省直各单位分团。所有报名单位须加入交易团，加入交易团的方式：报名填报注册信息时（预登记页面填写广东推荐码：Q2021089）按照属地或隶属关系选择加入。

三、专业观众分类

专业观众共4大类：企业、政府机构、事业单位、社会组织。所有专业观众应提前在中国国际进口博览会官网、小程序（推荐）或官方APP上在线注册报名，第七届中国国际进口博览会不接受现场常规注册。

四、专业观众报名流程（详见后页《专业观众报名要点说明》）

（一）报名方式

中国国际进口博览会官网（首页主题栏“企业商业展” — “专业观众” — “参观预登记”项下在线注册报名，注册填报单位和观众等信息后，可在“企业商业展” — “专业观众” — “观众登录”项下查阅相关信息）、小程序或官方APP上报名。

（二）在线注册报名

1. “一键注册”功能说明（详见第2页），该功能适用于往届注册专业观众的单位，系统将自动通过往届联系人邮箱发送邀请注册邮件。专业观众点击注册链接后，补充完善并确认本届单位注册信息后，可以快速提交报名信息。

2. 专业观众PC端填报报名指引（详见第3-14页）：在中国国际进口博览会官网（www.ciie.org）的首页主题栏“企业商业展”—“专业观众”—“参观预登记”项下在线注册报名。选择“单位观众”后，勾选“所在地区”、“单位观众分类”，首次注册点击“新用户注册”；参加过往届进口博览会的专业观众可点击“我是往届进博会观众”进入。

3. 单位信息填报时，“*”为必填项外，“单位资质文件”项中企业需上传“营业执照”、社会组织上传“社会团体法人证”、事业单位上传“事业单位法人证”，政府机构无需上传。上传附件大小不超过2M，jpg或png格式。

4. 单位信息填报完成后进入参观人员个人信息登记页面。包括：“新增中国大陆地区人员”、“新增港澳台地区人员”、“新增其他国家/地区人员”、“中国（永居海外）”，点击相应的按钮添加个人信息。该页面可进行添加、修改、删除个人信息的操作。上传的参观个人的照片，作为后续制证的照片。填写参观人员信息时，可选择“保存”或“提交”。选择“提交”后不能修改，直接进入公安背审环节。持有第五届或第六届进博会专业观众证件并通过个人信息审核的人员，在第七届参会卡面信息（包括姓名/所在单位/所在交易团/人员标签/照片/入场日期等）不变的情况下，可

在线申请证件复用（详见第 10 页）。单位联络员可通过下载小程序码，邀请单位同事及其他客户注册（详见第 20-21 页）。

5. 对填报的单位信息、采购意向（必填）、参观人员等信息进行最后确认，确认无误后点击“提交审核”，成功提交后进入审核流程，原始信息不可修改，但仍可以登录添加新增参会的个人信息。审核结果会邮件通知，审核不通过可再次登录帐号修改相关信息后重新提交审核。

6. 专业观众订单支付、开票、退款、退票操作指引（详见第 15-19 页）。

7. 专业观众—“供采大厅”操作步骤（详见第 22 页）。

8. 专业观众—招商引资（详见第 23-24 页）。

9. 专业观众—配套活动信息/展商展品信息（详见第 25 页）。

10. 专业观众—积分兑换（详见第 26 页）。

11. 专业观众注册、证件费支付需于 10 月中旬前完成（详见第 27 页）。

五、问题咨询

注册报名中途如遇不明问题，可与各分团秘书处联络员联系咨询。

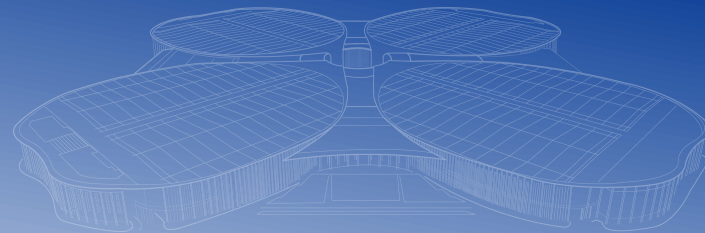
- 1 专业观众请在官网、**小程序（推荐）**或官方APP上报名
网址：<https://www.ciie.org/ciie/f/visitor/pre-book>
- 2 填报提交单位及参会人员信息
- 3 审核单位信息 **（企业、事业单位为系统自动无感审核）**
- 4 专业观众支付证件费
- 5 人员信息审核
- 6 证件制作并发放



扫描进入专业观众注册小程序



“一键注册”——单位注册说明



 中国国际进口博览会
CHINA INTERNATIONAL
IMPORT EXPO

第七届进博会正式接受境内外专业观众报名

尊敬的*** (单位名称)：

第七届中国国际进口博览会(以下简称进博会)将于今年11月5日至10日在国家会展中心(上海)举办,继续由国家综合展、企业商业展、虹桥国际经济论坛、专业配套活动和人文交流活动等组成。企业商业展在食品及农产品、汽车、技术装备、消费品、医疗器械及医药保健、服务贸易六大展区基础上,进一步创新展览题材,还设立创新孵化专区,旨在为全球小微企业提供在中国展示创意、宣传产品的机会。虹桥国际经济论坛立足国际公共产品定位,邀请有关国际政要、重量级产学研界嘉宾等,围绕全球开放主题议题开展对话交流。专业配套活动和人文交流活动也在稳步推进,将进一步丰富形式、提升效果。同时,还将继续举办贸易投资对接会,全面升级线下撮合对接规模,邀请展商进行“一对一”、多轮次高效洽谈和精准对接,促进展商商深度交流与合作。

目前进博会官网已正式接受专业观众报名,关注到*** (单位名称) 曾经注册过进博会专业观众。为便利注册,您可登陆网址([点击这里](#))完善单位信息后进行注册报名。

第七届进博会期待您的到来。

祝生意兴隆, 健康如意!

中国国际进口博览局
2024年4月25日



扫码了解进博会观展资讯

您在这里 首页 / 专业观众 / 参观预登记 /

单位所在地区 中国大陆地区

单位观众分类 企业

交易团/分团 北京交易团 北京交易团

单位名称

统一社会信用代码 464576576576577

推荐码

* 参会目的

| | |
|---------------------------------------|--|
| <input type="checkbox"/> 采购商品或服务 | <input type="checkbox"/> 观摩学习 |
| <input type="checkbox"/> 招商引资 | <input type="checkbox"/> 发掘新的合作伙伴或生意机会 |
| <input type="checkbox"/> 了解国外供应商或市场情况 | <input type="checkbox"/> 组织或参与配套现场活动 |
| <input type="checkbox"/> 落实有关政府或机构要求 | <input type="checkbox"/> 维系已有客户或合作伙伴关系 |
| <input type="checkbox"/> 其他 | |

本人已阅读并同意隐私条款

提示:

1.以上为往届单位信息预览页面,如须变更相关单位信息,可点击“注册”后进入下一页面进行更改。

2.“一键式”注册报名为“我是往届进博会观众注册”,如须注册报名其他单位,可进入进博会官网 (www.ciie.org) —企业商业展—专业观众—参观预登记进行注册。

您在这里 首页 / 专业观众 / 参观预登记 /

* 企业营业执照图片



请上传大小不超过2M的png、jpg、jpeg格式的图片

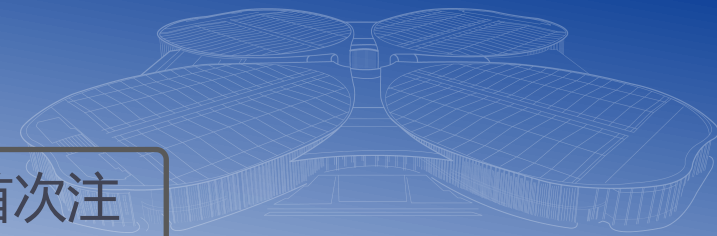
请核对企业信息

单位名称

统一社会信用代码

操作说明:

- 1.该功能适用于往届注册专业观众的单位,系统将自动通过往届联系人邮箱发送邀请注册邮件。
- 2.专业观众点击注册链接后,补充完善并确认本届单位注册信息后,可以快速提交报名信息。



1 选择“单位观众”后，勾选“所在地区”、“单位观众分类”，首次注册点击“新用户注册”；参加过往届进口博览会的专业观众可点击“我是往届进博会观众”进入。



往届进博会专业观众在此点击进入，系统可带出往届注册及人员信息，请按要求补充完善，更新信息。



2 新用户注册

上传营业执照、事业单位法人证（正本）等证照图片（PNG/JPG/JPEG），上传后自动带出单位信息
统一社会信用代码：识别出的统一社会信用代码将作为**登录账号**注册（每家单位一个账户）

* 企业营业执照图片(正本)



请上传大小不超过2M的png、jpg、jpeg格式的图片

返回上一步

下一步

示例图



您在这里 首页 / 专业观众 / 参观预登记 /

* 企业营业执照图片(正本)



请上传大小不超过2M的png、jpg、jpeg格式的图片

返回上一步

请核对企业信息

单位名称
上海*****有限公司
统一社会信用代码
91*****T

下一步



2 新用户注册

- 1.交易团/分团：专业观众通过属地管理或隶属关系选择交易团/分团。
- 2.广东推荐码：**Q2021089**。
- 3.手机号进行验证：该手机号将作为未来忘记密码时找回密码用。

参观预登记

* 交易团/分团

- 提示：**
- 1.中央企业所属单位、国家卫健委交易团内单位，请选择对应的交易团（分团）。
 - 2.其他单位请按单位注册地选择交易团和分团。
 - 3.行业交易团内单位以填写“推荐码”为必要入团途径，同时须根据注册地或隶属关系选择相应交易团（分团）。
 - 4.加入行业交易团的单位由行业交易团审核管理，统计将纳入相应地方交易团、中央企业交易团或国家卫健委交易团。

* 单位名称

* 统一社会信用代码

推荐码

[我是往届中国国际进口博览会注册专业观众](#)

下一步

您在这里 [首页](#) / [专业观众](#) / [参观预登记](#) /

手机验证

① 请通过手机验证完成注册

* 请输入手机号

* 短信验证码

* 密码

* 确认密码

发送验证码

确认登录

2 往届专业观众注册

- 1、点击“**我是往届进博会观众**”进入验证页面。
- 2、有三种验证方式（账号密码、手机验证码、邮箱验证），验证成功后进入预登记信息填写页面，根据页面要求，完善预登记信息。
★如果三种验证方式都不成功，须重新注册，重新注册将不能看到往届信息（交易团审核通过后可查看往届证件费订单）。
- 3、验证通过后，系统会带出往届信息，修改完善后完成注册。
- 4、如果意向选择**证件复用**，须先在此点击“**我是往届进博会观众**”。
- 5、往届企业自动带出营业执照后自动识别相关信息并进行核验。

往届账号验证

① 请输入往届进博会专业观众账号，完成验证

往届专业观众账号

登录密码

账号密码验证

往届账号验证

① 请输入往届进博会专业观众账号，完成验证


往届专业观众账号

* 短信验证码

* 新密码


* 确认新密码

手机或邮箱验证



* 企业营业执照图片(正本)

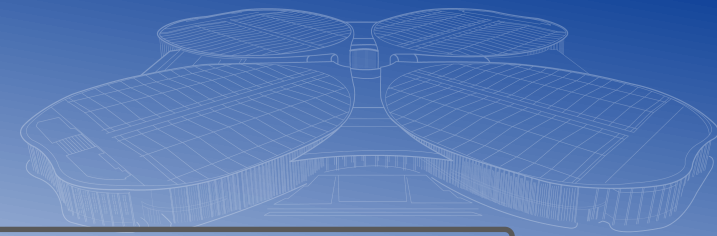
请上传大小不超过2M的png、jpg、jpeg格式的图片



请核对企业信息

单位名称
上海*****有限公司

统一社会信用代码
91*****T



3 观众登录

注册完成后，如果退出页面，也可在中国国际进口博览会官网 (www.ciie.org) 的“专业观众” — “观众登录”项下登录，继续操作。

China International Import Expo (CIIE) logo and slogan: 新时代 共享未来

Navigation menu: 首页 | 新闻中心 | 国家展 | 企业商业展 | 虹桥论坛 | 配套活动 | 服务 | 城市保障 | 关于我们

| 参展商 | 专业观众 | 展商信息 |
|--------|-------------|--------|
| 参展报名 | 参观预登记 | 展商展品信息 |
| 参展商登录 | 观众登录 | 展位图 |
| 展区设置 | 交易团 | 数字进博 |
| 招展合作单位 | 招商合作单位 | 重要采购商 |
| 参展须知 | 热点问题解答 | 配套活动日程 |
| 下载专区 | 宣传资料 | |

新闻标题: 习近平进博金句

新闻内容: 中方支持法国... 费品博览会等... 域互利合作。

新闻标题: 习近平在第五届中国国际进口博览会开幕式上的致辞 (全文)

更多 >



4

登录页面——进度流程图

登录之后，可点击进度流程图内部分**对应文字**进入相关页面。

The screenshot shows the login page interface on the left and a vertical progress flowchart on the right. The flowchart consists of eight steps, each with an icon and a description. Step 1 is the current step, indicated by a filled blue circle. Steps 2 through 8 are indicated by empty white circles. Step 3 includes a red text indicator '待提交人数: 0'.

欢迎,
中国国际进口博览会

- 欢迎登录 >
- 参观预登记 >
- 快邀请 >
- 账户管理 >
- 展商展品信息 >

- 1、账号注册(或使用已有账号)
- 2、填报单位信息(或更新单位信息)
请贵单位将单位和人员信息填写完善并确认无误后，须点击“**确认提交**”后进行下一步审核。
- 3、填报人员信息(可分批填报) (0/0)
待提交人数: 0
- 4、交易团(分团) 审核
- 5、证件费用支付
- 6、人员信息审核 (0/0)
- 7、证件制作 (0/0)
- 8、证件发放 (0/0)

5 填写单位信息

对应填写单位信息、联系人信息、上传单位资质证明、填写采购意向等。细化“拟进口商品或服务”项填报，更好匹配展商展品信息，将与即将上线“供采大厅”联动贸易撮合服务。增加参会目的“招商引资”项选填，将在后期开放招商引资栏目。

预登记信息

* 交易团/分团

推荐码

单位信息

单位信息

* 统一社会信用代码

* 单位名称
必填信息

* 单位名称 (英文)

* 注册地址
详细地址 (请对照营业执照填写)
请认真填写注册地, 如错误填写可能会导致审核不通过无法到会。

* 注册资本 万元 (人民币)

* 单位性质

* 行业类型 填写参考: 《2017国民经济行业分类注释 (网络版)》

上市企业请填写

* 2023年营业额 万美元

* 进口方式 一般贸易 加工贸易 跨境电商 保税
 其他

* 2023年进口额 万美元

* 近三年进口总额 万美元

联系人信息

* 联系人 (本单位参会联络员) 先生 女士
该联系人仅为单位联系人, 参会人员信息请在“人员信息填报”内添加。

* 联系人手机

- * 参会目的
- 采购商品或服务
 - 观摩学习
 - 招商引资
 - 发掘新的合作伙伴或生意机会
 - 了解国外供应商或市场情况
 - 组织或参与配套现场活动

食品及农产品展区

汽车展区

技术装备展区

消费品展区

医疗器械及医药保健展区

服务贸易展区

创新孵化专区

整车

- 乘用车
- 高端超跑
- 商用车
- 概念车
- 新能源车
- 非道路用车
- 两轮车
- 房车

智慧出行及新能源

- 自动驾驶产品及解决方案
- 智能网联
- 新能源
- 智慧交通
- 未来出行
- 驱动部分
- 底盘部分
- 车身体部分
- 轻量化
- 汽车内饰
- 车载系统
- 汽车运动及赛事
- 汽车文化及生活方式

汽车配套和养护

- 汽车后市场
- 测量/检测/诊断设备
- 油漆
- 润滑油

其他

- 其他

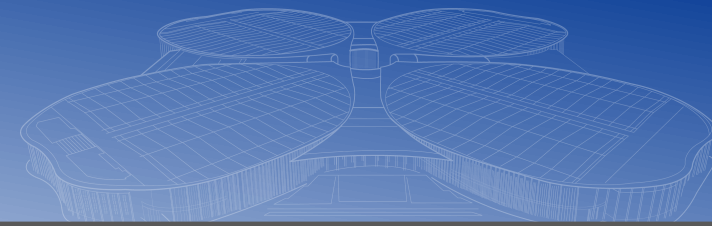
拟进口商品或服务

如有汽车展区意向采购需求, 请填写。我们可能通过适当途径予以公布。(选择提供)

整车

- 智慧出行及新能源
- 汽车配套和养护
- 其他

暂存 上一步 保存, 继续填写人员



6 填报人员信息——往届人员信息带出

通过点击“**我是往届专业观众**”报名注册的用户，在填报人员信息时，可点击“**往届专业观众人员**”，在对应勾选人员后，带出往届人员信息，修改完善后完成注册。

参观人员信息

⚠ 预登记信息提交后，仍可在用户中心继续添加参观人员信息。
请务必真实、规范、完整填写参观人员个人信息，个人信息填写不规范或不真实，将影响证件办理。

查询已填写人员信息：

按姓名 按证件号码 按地区类型

按入场日期 证件复用

| <input type="checkbox"/> | 序号 | 姓名 | 性别 | 地区类型 | 证件号码 | 证件照 | 状态 | 证件复用 | 操作 |
|--------------------------|----|-----|----|-------|-------------|--------------------|-----|------|--------------------|
| <input type="checkbox"/> | 1 | 的撒法 | 女士 | 港澳台地区 | 324*****534 | 查看 | 已提交 | 否 | 查看 |

待提交人数：0

本人已阅读并同意 [《个人信息及隐私保护政策》](#)

往届专业观众人员

往届 证件号码

申办状态 姓名

| <input type="checkbox"/> | 姓名 | 性别 | 证件号码 | 申办状态 | 证件照 | 操作 |
|--------------------------|-----|----|----------|------|--------------------|---|
| <input type="checkbox"/> | 进博七 | 女士 | 13*****6 | 未申办 | 查看 | <input type="button" value="重新申办"/> <input type="button" value="证件复用"/> |
| <input type="checkbox"/> | 进博八 | 女士 | 13*****7 | 未申办 | 查看 | <input type="button" value="重新申办"/> <input type="button" value="证件复用"/> |
| <input type="checkbox"/> | 进博九 | 先生 | 13*****8 | 未申办 | 查看 | <input type="button" value="重新申办"/> |

***如选择“证件复用”人员往届为免费证件，单位须满足具有相应证件额度。**

***持有第五届、第六届进博会的专业观众证件并通过个人信息审核的人员，在第七届参会卡面信息不变的情况下，可在线申请证件复用。**



6 填报人员信息——新增人员

新增人员证件类型选择，可根据交易（分）团对应分配的额度内选择相应免费证件标签。

—— 参观人员信息 ——

! 预登记信息提交后，仍可在用户中心继续添加参观人员信息。
请务必真实、规范、完整填写参观人员个人信息。个人信息填写不规范或不真实，将影响证件办理。

申请**免费**证件额度 点击新增人员申请



VIP

5 张

(已申请0张, 剩余5张)



工作人员

5 张

(已申请0张, 剩余5张)

查询已填写人员信息:

按姓名

请输入姓名

按证件号码

请输入证件号码

按入场日期

-请选择-

证件复用

-请选择-

+ 新增人员

管理证件快递常用地址

关闭信息验证

批量审核

请确保上传的照片符合要求
照片需为本人近六个月内正
面免冠证件照（照片背景应
为纯色）



要求格式: 仅支持上传jpg格式照片

要求尺寸: 照片宽高比应为3:4

文件大小: 上传照片的文件大小应小于1MB

照片像素: 不小于480*640

照片形式: 具有较高的清晰度及辨识度, 无明显的拉伸变形, 不得进行
任何修饰, 拍照时需化妆, 请使用淡妆

面部占整个照片幅面的15%-40%

人员证件类型 专业观众

* 入场日期 请选择

* 最想参观的展区 请选择

展区信息将在您的证件适当位置上标注。



7 证件快递信息管理

1. 点击 **管理证件快递常用地址按钮**
2. 点击新增地址。
3. 常用地址可添加五个，可设置其中一个地址 **为默认地址**

管理证件快递常用地址

⚠ 请填写单位收取人员入场证件的地址

收件地址

收件人: 手机号 邮编:

8 确认提交填报信息

点击“预登记信息预览”确认填报信息并提交。

—— 参观人员信息 ——

! 预登记信息提交后，仍可在用户中心继续添加参观人员信息。
请务必真实、规范、完整填写参观人员个人信息。个人信息填写不规范或不真实，将影响证件办理。

申请**免费**证件额度 [点击新增人员申请](#)



VIP
5 张

(已申请0张, 剩余5张)



工作人员
5 张

(已申请0张, 剩余5张)

查询已填写人员信息:

按姓名

按证件号码

按地区类型

按入场日期

证件复用

| <input type="checkbox"/> | 序号 | 姓名 | 性别 | 地区类型 | 证件号码 | 人员证件类型 | 状态 | 证件复用 | 操作 |
|--------------------------|----|-----|----|--------|-------------|--------|-----|------|--|
| <input type="checkbox"/> | 1 | 第七一 | 女士 | 港澳台地区 | 345*****546 | 专业观众 | 已保存 | 否 | 查看 编辑 提交 |
| <input type="checkbox"/> | 2 | 第七二 | 女士 | 港澳台地区 | 909*****234 | 专业观众 | 已提交 | 否 | 查看 |
| <input type="checkbox"/> | 3 | 第七三 | 女士 | 中国大陆地区 | 110*****005 | 专业观众 | 已保存 | 否 | 查看 编辑 提交 |

待提交人数: 2

本人已阅读并同意 [《个人信息及隐私保护政策》](#)



操作说明:

- 1.以上信息填写完整后，点击“预登记信息预览”确认填报信息。
- 2.信息填写无误后可直接点击“确认提交”按钮。
- 3.注册报名的单位信息及人员信息均须提交。“确认提交”单位信息时，须至少同时或提前提交一名人员信息。
- 4.待提交人数提示当前未提交人员人数。



1

✔ 单位信息提交成功，可勾选单位下待支付人员支付证件费，支付完成后进入人员信息审核。

| <input type="checkbox"/> | 姓名 | 性别 | 证件号码 | 状态 | 证件复用 |
|-------------------------------------|-----|----|------------|-----|------|
| <input checked="" type="checkbox"/> | 第七一 | 女士 | 345****546 | 待支付 | 否 |

待支付人数：1

去支付

关闭，下次支付

2

| 姓名 | 证件号 | 证件类型 | 领取方式 | 入场日期 | 证件注册费用(元) |
|----|----------------|------|------|--------|-----------|
| ** | 110101****8190 | 专业观众 | 快递 | 6日-10日 | 200.00 |

总人数：1人
实付款金额：¥200.00

订单:未支付

返回

订单已创建，订单号：V20200512230313594063001，请尽快进行支付，完成证件注册

3

| 姓名 | 证件号 | 证件类型 | 领取方式 | 入场日期 | 证件注册费用(元) |
|----|----------------|------|------|--------|-----------|
| ** | 110101****8190 | 专业观众 | 快递 | 6日-10日 | 200.00 |

总人数：1人
实付款金额：¥200.00

订单信息

订单编号：V20200512230313594063001

创建时间：2020-05-12 23:03:14

取消订单


支付

步骤：

- 1.单位信息提交后，通过审核的单位，将弹框提示，可直接勾选“待支付”人员进行证件费支付。（须人工审核的，在交易团审核通过后，可至“人员证件申办”栏中选择付款）。
- 2.确认订单信息。
- 3.点击支付跳转至支付页面。

备注：支付前，可点击取消订单，重新选择人员再提交。

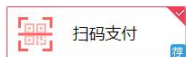
三种支付方式

- 1. 扫码支付：**支持支付宝、微信、银联扫码支付 
- 2. B2B网关支付：**公对公网银转账，覆盖国内大部分银行，汇款后无须上传凭证，自动确认及时更新订单付款状态。（适用于已开通B2B网关支付业务的单位）
- 3. 转账支付：**转账到页面指定账户，完成后须在线填写提交汇款信息及上传汇款凭证后，待财务审核后确认。
 - ◆ B2B网关支付或单位转账支付开发票时，单位信息将自动带出，与付款单位一致，不可调换。



订单编号：1400000120210508114912234144

请选择支付方式



确认



方式1



方式2



方式3

订单编号：3205007720200511174444399685 订单金额：200.00元

转账支付

请汇款至下列账号

收款账户信息

收款单位：[Redacted] 收款账号：[Redacted]
开户银行：[Redacted] 说明：请进行线下转账并上传付款凭证，完成转账支付

我已完成汇款

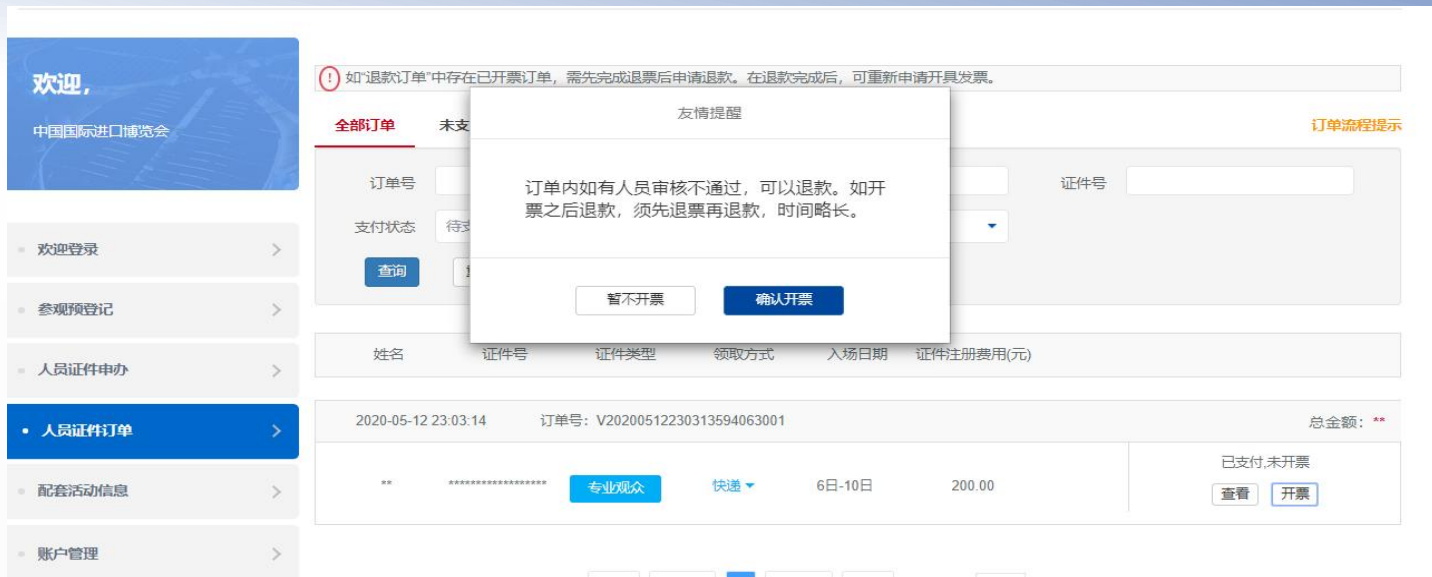
汇款信息填报

请填写您的汇款信息

单位 个人

汇款单位 请填写汇款单位名称 汇款账号 请填写汇款账号
支付金额 请填写支付金额 请上传付款凭证
联系电话 请填写联系电话

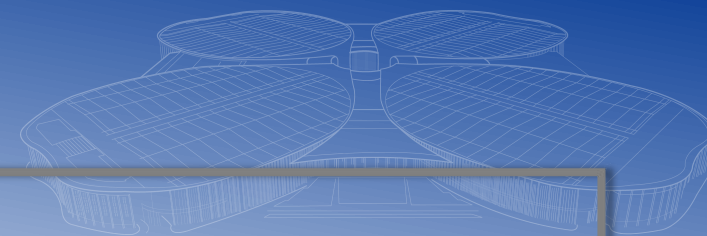
提示：请再次确认以上所填付款信息与您的实际支付一致。
说明：论坛注册费仅接受参会代表所属的机构缴费，不接受个人缴费。



操作说明:

- 1.支持发票类型为: 普通发票 (数电普票) 和专用发票 (数电专票)。
- 2.开票时, 发票信息填写提交后, 经系统开票后生成电子发票, 可自行打印。
- 3.B2B网关支付或单位转账支付开发票时, 单位信息将自动带出, 与付款单位一致, 不可调换。





说明:

开具发票后, 可点击“[查看发票](#)”可直接查看电子发票信息。

2021-05-07 11:43:00

订单号: V20210507114259654822001

已支付 已开票

总金额: ****.**00元

查看

退票

查看发票

进博

440883****2977

专业观众

快递 ▼

6日-10日

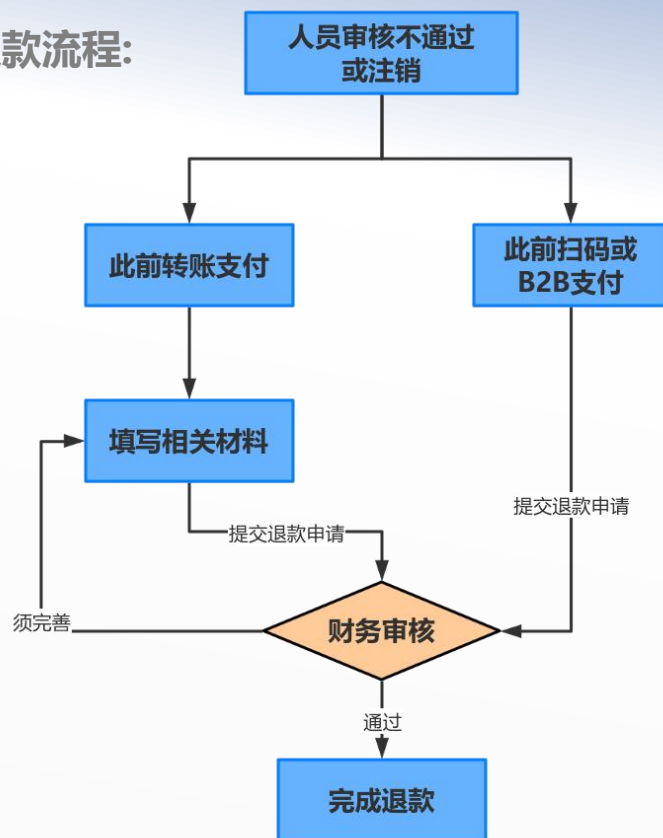
**.

00

审核通过



退款流程:



1 此前扫码支付或B2B网关支付申请退款

2021-04-21 15:32:58 订单号: V20210421153257548833001 已支付 未开票 总金额: **.**00**元 批量退款 查看 开票

| | | | | | | | | |
|----|----------------|------|----|--------|---------------|-------|-----|-------------------|
| 进博 | 346456****6765 | 专业观众 | 快递 | 6日-10日 | **. 00 | 审核不通过 | 未退款 | 申请退款 |
|----|----------------|------|----|--------|---------------|-------|-----|-------------------|

2 此前转账支付申请退款

* 退款方式 原路返回 非原路返回

* 收款人名称

* 收款人账号

* 收款人开户银行

收款人开户银行行号

申请退款 返回

- 注意:**
- 1、当人员信息“**审核不通过**”或“**注销**”时，专业观众可在系统内**申请退款**。支持**批量退款**。
 - 2、此前转账支付，退款方式有两种：**原路退回**和**非原路返回**。
 - 3、如已开票，须先完成退票再申请退款（建议考虑在人员审核结果反馈后再申请开具发票，这样在有人审核不通过需退费时，可以减少退发票环节）。

支付中心

发票退票

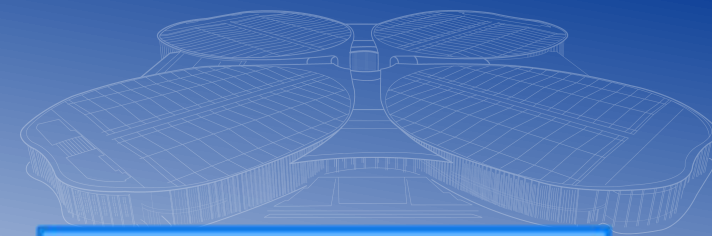
*退票原因

*是否已申请红字确认单 否 是

备注

确认 取消

如果您未申请红字确认单，并且已抵扣或已入账，请申请退票操作后72小时内前往税务系统确认




专业观众
点击“退票”

填写退票原因

确认提交

完成退票



单位联络员可通过下载小程序码，邀请单位同事及其他客户注册。

您在这里 [首页](#) / [用户中心](#)

test2021

[退出登录](#)

欢迎，

新用户注册2222

• [欢迎登录](#) >

• [参观预登记](#) >

• **[快邀请](#)** >

• [账户管理](#) >

• [展商展品信息](#) >

邀请意向参加进博会的专业观众

邀请单位同事

下载小程序二维码，发送邀请本单位同事注册报名，完成必要信息填报后，将由单位在系统内确认完善后提交。

[下载](#)



邀请其他单位

- 1、本单位如有意向邀请其他单位参加进博会的专业观众，可通过点击“[复制此链接](#)”，并发送注册链接邀请其他单位注册进博会。
- 2、受邀单位通过此链接成功注册为进博会专业观众并审核通过后，本单位下审核通过的参会人员可获取相应积分，邀请多家积分可累积。



您在这里 [首页](#) / [用户中心](#) 795634535234234234 [退出登录](#)

人员证件申办

管理证件快递常用地址 [隐私保护](#)

① 为了不影响您申办参观人员入场证件，收到通知后，请登录付款，等待人员信息审核。
请务必真实、规范、完整填写参观人员个人信息。个人信息填写不规范或不真实，将影响证件办理。
注册码: T01000055 [?](#)

填写参观人员 > 交易团提交 > 支付证件费用 > 人员信息审核 > 证件制作 > 证件发放

地区类型 证件号码 按状态

入场日期 按支付状态 按订单状态

人员编号 姓名 证件复用

提示: 当人员状态为“待支付”可提交办证并进行付款; 当人员状态为“待审核”时则无需付款。

| <input type="checkbox"/> | 序号 | 姓名 | 性别 | 地区类型 | 证件号码 | 职务 | 证件照 | 人员标签 | 入场日期 | 状态 | 证件复用 | 操作 |
|-------------------------------------|----|-----|----|--------|------------|------|-----|------|----------------|---------|------|---------------------------------------|
| <input checked="" type="checkbox"/> | 1 | 王** | 先生 | 中国大陆地区 | 110*****56 | 销售人员 | | -- | 2022年11月8日-10日 | 待单位审核加入 | 否 | 查看 编辑 |

待提交人数: 0

操作说明:

1.勾选状态为“单位审核加入”对应人员后，选择“批量审核”，审核后，该人员成功加入该单位。

“供采大厅” 操作步骤



扫码下载中国国际进口博览会客户端



扫码进入中国国际进口博览会微信小程序

发布采购需求

查看展商展品

预约展商会面

报名参加活动

制定观展行程



找展商

已签约3000+展商



找展品

已发布9,182件展品

发布采购需求

查看所有需求 >

已发布 11,830 条采购需求

NAVA 1872 Pte Ltd与洛阳中*****有限公司的采购需求成功匹

配

洛阳中*****有限公司刚刚发布了采购需求

安弟斯咖啡株式会社/ANDES COFFEE CO.,LTD与洛阳中

*****有限公司的采购需求成功匹配

洛阳中*****有限公司刚刚发布了采购需求

BIOYOUGU EUROPE B.V与洛阳中*****有限公司的采购需求


展期活动



贸易投资对
接会



配套活动



展台活动



人文活动



新品发布

展位图

- 欢迎登录 >
- 参观预登记 >
- 快邀请 >
- 人员证件申办 >
- 人员证件订单 >
- **招商引资** >
- 配套活动信息 >
- 账户管理 >
- 展商展品信息 >

New

专业观众观展目的选择“招商引资”的单位，将在栏目中新增“招商引资”栏目，进行政策或项目信息填报后经过交易团审核后将在数字进博“投资促进”板块中展示。

功能后续上线……

投资促进

您在这里: [首页](#) / [网上展厅](#)

项目名称

预约洽谈

2023年12月01日 关键词: [地方项目](#) [建筑建材](#) [百色市](#)

发布单位: [云南交易团](#) [云南百色环保科技有限公司](#)

产业概况:

投资要素:

项目有效期: 2023年—2025年

发布方式: 园区

草稿样 (非最终版)



投资促进板块展示页面草稿样（后续上线……）

供采大厅 展品 搜索 我的收藏 我的预约 我的需求

采购需求

已发布 **654,789,213** 条采购需求

中国*****公司刚刚发布了采购需求
不二家与中国“公司的采购需求成功匹配
中国*****公司刚刚发布了采购需求
不二家与中国“公司的采购需求成功匹配
中国*****公司刚刚发布了采购需求
不二家与中国“公司的采购需求成功匹配
中国*****公司刚刚发布了采购需求
不二家与中国“公司的采购需求成功匹配

投资促进

已发布 **234** 条投资促进信息

- 上海市青浦区投资促进政策
- 重庆市高新区数字经济产业园项目
- 福建省福州市数字永涛产业园项目
- 渭南市猕猴桃加工基地建设项目

| | | |
|-------|-------|-------|
| 上海交易团 | 重庆交易团 | 北京交易团 |
| 21 条 | 15 条 | 12 条 |

[其他交易团 >](#)

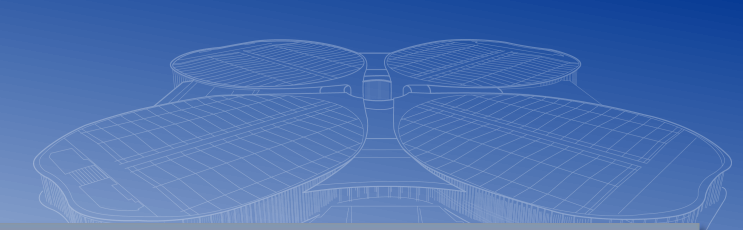
展期活动

[我的活动](#)

- 贸易投资对接会
- 配套活动
- 展台活动
- 人文活动
- 新品发布

欢瑞世纪公司 刚刚成功预约 佳润鑫翼公司

华信兄弟公司 刚刚向 京锐世纪公司 采购商自荐受品



专业观众可查看已发布并对专业观众开放报名的配套活动信息，向主办方申请报名参加。
也可根据展区、板块查看展商展品信息。

欢迎,
中国国际进口博览会

您可以通过主办单位的联系方式，联系主办方报名活动。

活动名称 举办日期 主办单位

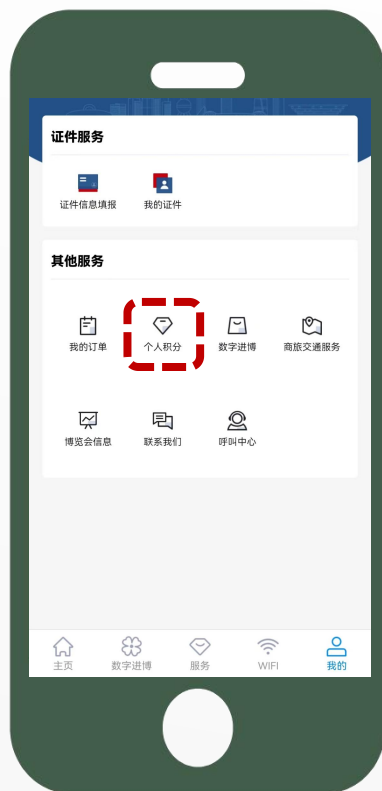
- 欢迎登录 >
- 参观预登记 >
- 人员证件申办 >
- 人员证件订单 >
- 配套活动信息 >**
- 账户管理 >
- 展商展品信息 >

| 序号 | 活动名称 | 举办日期 | 主办单位 | 联系人 | 联系方式 |
|----|-------|------|-------|-------|-------|
| 1 | ***** | **** | ***** | ***** | ***** |
| 1 | ***** | **** | ***** | ***** | ***** |
| 1 | ***** | **** | ***** | ***** | ***** |
| 1 | ***** | **** | ***** | ***** | ***** |
| 1 | ***** | **** | ***** | ***** | ***** |
| 1 | ***** | **** | ***** | ***** | ***** |
| 1 | ***** | **** | ***** | ***** | ***** |
| 1 | ***** | **** | ***** | ***** | ***** |
| 1 | ***** | **** | ***** | ***** | ***** |

积分兑换

对于第七届进博会专业观众通过**邀请、注册、到会、采购等**给予积分累计，积分将有机会兑换电子优惠券，用于购买进博会文创产品。

官方APP/微信小程序入口
我的-其他服务-个人积分





专业观众 | 完成专业观众注册、证件费支付